

ภาวะตลาดสินค้าข้าว ประจำวันที่ 5 มิถุนายน 2550

(บาท/กก.)

ชนิด	สัปดาห์ก่อน ต่ำ-สูง	วันนี้อยู่ก่อน (5 มิ.ย. 49)	วันก่อน (4 มิ.ย. 50)	วันนี้ (5 มิ.ย. 50)	เปรียบเทียบ วันนี้/วันก่อน
ข้าวเปลือกเจ้านาปรัง ความชื้นไม่เกิน 15% ปี 2550 (ราคารับจำนำนาปรัง ปี 2550 6,500 บาท/ตัน)					
จังหวัดนครสวรรค์	6.10-6.20	6.80-6.90	6.10-6.20	-	
จังหวัดพิษณุโลก	6.00-6.40	6.45-6.50	6.00-6.30	6.00-6.30	
จังหวัดสุพรรณบุรี	6.10-6.30	6.60-6.70	6.20-6.30	6.20-6.30	
จังหวัดปทุมธานี	6.10-6.30	6.70-6.80	6.20-6.30	6.20-6.30	
ข้าวเปลือกหอมมะลิ					
จังหวัดอุดรธานี	9.00-9.20	8.20-8.40	9.00-9.20	9.00-9.20	
จังหวัดสุรินทร์	8.70-8.80	8.20-8.30	8.70-8.80	8.70-8.80	
ข้าวเปลือกหอมปทุมธานี (ราคารับจำนำนาปรัง ปี 2550 6,800 -7,100 บาท/ตัน)					
จังหวัดสุพรรณบุรี	6.20-6.60	-	6.40-6.60	6.40-6.60	
ข้าวเปลือกเหนียวเมล็ดยาว					
จังหวัดอุดรธานี (ใหม่)	12.30-12.50	7.40-7.60	12.50-12.70	12.50-12.70	
ข้าวสาร					
ข้าวขาว 100% ชั้น 2 (ใหม่)	10.70-10.85	11.55-11.60	10.85-10.90	10.90-10.95	+0.05
ข้าวขาว 5% (ใหม่)	10.40-10.55	11.25-11.30	10.55-10.60	10.60-10.65	+0.05
ปลายข้าว เอ.วัน .เลิศ (ใหม่)	8.00-8.15	7.70-7.75	8.15-8.20	8.20-8.25	+0.05
ข้าวหนึ่ง 100%	10.60-10.80	11.20-11.25	10.80-10.85	10.90-10.95	+0.10
ปลายข้าวหนึ่ง เอ.วัน	7.35-7.60	7.45-7.50	7.55-7.60	7.55-7.60	
ข้าวหอมมะลิ 100% ชั้น 2	17.80-18.00	17.50-18.00	17.80-18.00	17.80-18.00	
ข้าวใหม่	17.20-17.40	16.10-16.30	17.20-17.40	17.20-17.40	
ปลายข้าวหอม	9.10-9.20	-	9.20-9.30	9.20-9.30	
ข้าวใหม่	9.50-9.55	8.25-8.30	9.75-9.80	9.85-9.90	+0.10
ข้าวหอมจังหวัด	17.00-17.20	-	17.00-17.20	17.00-17.20	
ข้าวใหม่	16.60-16.80	-	16.60-16.80	16.60-16.80	
ข้าวหอมปทุมธานี	13.70-13.90	12.80-13.00	13.70-13.90	13.70-13.90	
ข้าวใหม่	12.70-12.90	-	12.70-12.90	12.70-12.90	
ปลายข้าวหอมปทุมธานี	8.80-8.90	7.90-7.95	8.80-8.90	8.80-8.90	
ข้าวใหม่	8.65-8.70	-	8.95-9.00	9.00-9.05	+0.05
ข้าวเหนียว 10% เมล็ดยาว	21.20-21.40	13.30-13.50	21.20-21.40	21.20-21.40	
ปลายข้าวเหนียว เอ.วัน	15.80-16.00	11.60-11.70	15.80-16.00	15.80-16.00	
รำข้าวขาว	5.30-5.40	5.40-5.60	5.30-5.40	5.30-5.40	
ข้าวสารขายปลีก					
ข้าวหอมมะลิ	24.67-25.33	23.33-24.00	24.67-25.33	24.67-25.33	
ข้าวขาว 100%	16.00-17.33	15.33-16.67	16.00-17.33	16.00-17.33	
ข้าวเหนียว 10% เมล็ดยาว	21.33-22.00	14.66-15.33	21.33-22.00	21.33-22.00	

สถานการณ์ทั่วไป

- ข้าวเปลือก ระดับราคาที่ซื้อขายข้าวเปลือกยังทรงตัวอยู่ในเกณฑ์ดี

- ปริมาณข้าวเปลือก ปริมาณซื้อขาย ณ ท่าข้าวลาดยาวจังหวัดนครสวรรค์และตลาดกลางสินค้าเกษตรจังหวัดพิษณุโลก เมื่อวันที่ 4 มิถุนายน 2550 มีปริมาณ 268 และ 20 เมตริกตัน ตามลำดับ

- ข้าวสาร ราคาข้าวโดยรวมปรับสูงขึ้นต่อเนื่องจากวันก่อน เพราะผู้ส่งออกส่วนใหญ่ยังคงมีความต้องการข้าวเพื่อส่งมอบตลาดต่างประเทศ ขณะที่สินค้ามีออกสู่ตลาดน้อย อีกทั้งโรงสียังรื้อการจำหน่าย ทำให้ต้องออกมาเสนอซื้อสูงขึ้นเพื่อจูงใจให้มีสินค้าออกสู่ตลาดเพิ่มมากขึ้น

ข้าวเปลือกภูมิภาค
ประจำวันี่ 4-5 มิถุนายน 2550

ชนิด	สัปดาห์ก่อน ต่ำ-สูง	จันทร์	อังคาร	พุธ	พฤหัสบดี	ศุกร์	สัปดาห์นี้ ต่ำ-สูง
------	------------------------	--------	--------	-----	----------	-------	-----------------------

บาท/1000 กก.

ข้าวเปลือกเจ้านาปรัง ความชื้นไม่เกิน 15 % ปี 2550

(ราคาปรับจํานำ นาปรัง ปี 2550 6.500 บาท/ตัน)

จังหวัดนครสวรรค์	6100-6200	6100-6200 /					6100-6200
จังหวัดพิษณุโลก	6000-6400	6000-6300	6000-6300 /				6000-6300
จังหวัดสุพรรณบุรี	6100-6300	6200-6300	6200-6300				6200-6300
จังหวัดปทุมธานี	6100-6300	6200-6300	6200-6300				6200-6300

ข้าวเปลือกหอมมะลิ ปี 2549/50

จังหวัดอุดรธานี	9000-9200	9000-9200	9000-9200 /				9000-9200
จังหวัดสุรินทร์	8700-8800	8700-8800	8700-8800 /				8700-8800

ข้าวเปลือกหอมปทุมธานี ปี 2549/50

(ราคาปรับจํานำนาปรัง ปี 2550 6.800 - 7.100 บาท/ตัน)

จังหวัดสุพรรณบุรี	6200-6600	6400-6600	6400-6600				6400-6600
-------------------	-----------	-----------	-----------	--	--	--	-----------

ข้าวเปลือกเหนียวเมล็ดยาว ปี 2549/50

จังหวัดอุดรธานี	12300-12500	12500-12700	12500-12700 /				12500-12700
-----------------	-------------	-------------	---------------	--	--	--	-------------

กรมการค้าภายใน
สำนักส่งเสริมการค้าสินค้าเกษตร
โทร. 0 2547 5400

ราคาขายส่งข้าว ผลิตภัณฑ์ และกระสอบป่าน

ในตลาดกรุงเทพมหานคร

ประจำวันที่ 4 - 5 มิถุนายน 2550

ชนิด	สัปดาห์ก่อน ต่ำ-สูง	จันทร์	อังคาร	พุธ	พฤหัสบดี	ศุกร์	สัปดาห์นี้ ต่ำ-สูง
ขายส่งทั่วไป ความชื้นไม่เกิน 14% เป็นราคาตามตัวอย่างที่ผู้ส่งออกหรือผู้ค้าส่งรับซื้อจากโรงสีหรือซื้อผ่านนายหน้า (หยง) ที่ผู้ส่งออกรับซื้อด้วยเงินสด ไม่รวมกระสอบ (คำนวณราคาซื้อรวมกระสอบป่านชนิดบรรจุ 100 กก. หักด้วยราคากระสอบป่านใช้แล้วหนึ่งครั้ง) ส่งหน้าโรงเก็บข้าวของผู้ซื้อ							
							บาท/100 กก.
ข้าวขาว 100% ชั้น 1	1350-1360	1350-1360	1350-1360				1350-1360
ข้าวใหม่	-	-	-				-
ข้าวขาว 100% ชั้น 2	1310-1320	1310-1320	1310-1320				1310-1320
ข้าวใหม่	1070-1085	1085-1090	1090-1095	↗			1085-1095
ข้าวขาว 100% ชั้น 3	1270-1280	1270-1280	1270-1280				1270-1280
ข้าวใหม่	1055-1070	1070-1075	1075-1080				1070-1080
ข้าวขาว 5%	1250-1260	1250-1260	1250-1260				1250-1260
ข้าวใหม่	1040-1055	1055-1060	1060-1065				1055-1065
ข้าวขาว 10%	1230-1240	1230-1240	1230-1240				1230-1240
ข้าวใหม่	1020-1035	1035-1040	1040-1045				1035-1045
ข้าวขาว 15%	-	-	-				-
ข้าวใหม่	1000-1015	1015-1020	1020-1025				1015-1025
ข้าวขาว 25%							
ข้าวใหม่	965-975	975-980	980-985				975-985
ปลายข้าวขาว เอ.วัน.เลิศ	950-960	950-960	950-960				950-960
ข้าวใหม่	800-815	815-820	820-825				815-825
ปลายข้าวขาว เอ.วัน.พิเศษ	920-930	920-930	920-930				920-930
ข้าวใหม่	780-795	795-800	800-805				795-805
ปลายข้าวขาว ซี.วัน*	720-740	720-740	710-730				710-740
ข้าวเหนียว กข. 6	2220-2240	2220-2240	2220-2240	↗			2220-2240
ข้าวเหนียว 10% เมล็ดยาว	2120-2140	2120-2140	2120-2140				2120-2140
ข้าวเหนียว 10% เมล็ดสั้น	2060-2080	2060-2080	2060-2080				2060-2080
ปลายข้าวเหนียว เอ.วัน	1580-1600	1580-1600	1580-1600				1580-1600
ข้าวเหนียว 100%	1060-1080	1080-1085	1090-1095				1080-1095
ข้าวเหนียว 5%	1015-1050	1050-1055	1060-1065				1050-1065
ปลายข้าวเหนียว เอ.วัน	735-760	755-760	755-760				755-760
ข้าวหอมมะลิ							
100% ชั้น 1	1840-1860	1840-1860	1840-1860				1840-1860
ข้าวใหม่	1820-1840	1820-1840	1820-1840				1820-1840
100% ชั้น 2	1780-1800	1780-1800	1780-1800				1780-1800
ข้าวใหม่	1720-1740	1720-1740	1720-1740	↗			1720-1740
ปลายข้าวหอมมะลิ	910-920	920-930	920-930				920-930
ข้าวใหม่	950-955	975-980	985-990				975-990
ข้าวหอมจังหวัด	1700-1720	1700-1720	1700-1720				1700-1720
ข้าวใหม่	1660-1680	1660-1680	1660-1680				1660-1680
ข้าวหอมปทุมธานี	1370-1390	1370-1390	1370-1390				1370-1390
ข้าวใหม่	1270-1290	1270-1290	1270-1290				1270-1290
ปลายข้าวหอมปทุมธานี	880-890	880-890	880-890				880-890
ข้าวใหม่	865-870	895-900	900-905				895-905

หมายเหตุ* ปลายข้าวขาว ซี.วัน. เป็นราคาที่สืบเพื่อใช้ในการคำนวณอัตราส่งมอบตามโครงการรับจำนำข้าวเปลือก

(4-5 มิถุนายน 2550)

ชนิด	สัปดาห์ก่อน ต่ำ-สูง	จันทร์	อังคาร	พุธ	พฤหัสบดี	ศุกร์	สัปดาห์นี้ ต่ำ-สูง
รำข้าว	ราคาเงินสดไม่รวมกระสอบ ส่งมอบหน้าโรงเก็บข้าวของผู้ซื้อ						บาท/100 กก.
ขาว	530-540	530-540	530-540				530-540
นึ่ง	630-640	630-640	630-640				630-640
สกัด	480-490	480-490	480-490				480-490
กลอง	100-110	100-110	100-110				100-110
ข้าวสาร	(ขายส่งให้ร้านขายปลีก)						บาท/100 กก.
ข้าวสารเจ้า							
100% (ข้าวหอม)	2050-2100	2050-2100	2050-2100				2050-2100
ข้าวใหม่	1950-2000	1950-2000	1950-2000				1950-2000
100%	1400-1450	1400-1450	1400-1450				1400-1450
ข้าวใหม่	1250-1300	1250-1300	1250-1300				1250-1300
5%	1200-1250	1200-1250	1200-1250				1200-1250
ข้าวใหม่	1050-1100	1050-1100	1050-1100				1050-1100
ข้าวสารเหนียว							
สันป่าตอง (เขี้ยววง)							
100% (ใหม่)	2500-2550	2500-2550	2500-2550				2500-2550
5% (ใหม่)	2250-2300	2250-2300	2250-2300				2250-2300
ข้าวสารเหนียว							
10% เมล็ดยาว(ใหม่)	2150-2200	2150-2200	2150-2200				2150-2200
10% เมล็ดสั้น(ใหม่)	2050-2100	2050-2100	2050-2100				2050-2100
ผลิตภัณฑ์ข้าว	ราคาเงินสด (กลองละ 10 กิโลกรัม)						บาท/3 กลอง
แบ่งข้าวเจ้าเหนียว							
เจ้าไม่น้ำ(3กลอง)	505-510	505-510	505-510				505-510
เหนียวไม่น้ำ(3กลอง)	720-725	720-725	720-725				720-725
กระสอบป่าน (ทอในประเทศด้วยใยปอ) ขนาด 29 นิ้ว x 43 นิ้ว	ราคาเงินสดส่งมอบถึงร้านผู้ซื้อ						บาท/1 ใบ
ใหม่	34.25-35.50	34.25-35.50	34.25-35.50				34.25-35.50
ใช้แล้ว -ไม่มีตรา	25.70-26.75	25.70-26.75	25.70-26.75				25.70-26.75
- มีตรา	17.50-20.50	17.50-20.50	17.50-20.50				17.50-20.50

ราคาขายปลีกข้าวสารในตลาดกรุงเทพฯ ฯ
 ประจำวันที่ 4-5 มิถุนายน 2550

บาท/15 กก.

ชนิด	สัปดาห์ก่อน ต่ำ-สูง	จันทร์	อังคาร	พุธ	พฤหัสบดี	ศุกร์	สัปดาห์นี้ ต่ำ-สูง
100% (ข้าวหอม)							
ร้านค้าปลีกทั่วไป	370-380	370-380	370-380				370-380
ข้าวใหม่	-	-	-				-
ข้าวสารเจ้า 100%							
ร้านค้าปลีกทั่วไป	240-260	240-260	240-260				240-260
ข้าวใหม่	-	-	-				-
ข้าวสารเจ้า 5%							
ร้านค้าปลีกทั่วไป	220-230	220-230	220-230				220-230
ข้าวใหม่	-	-	-				-
ข้าวสารเหนียว							
สันป่าตอง (เขี้ยวงู)							
100%	380-400	380-400	380-400				380-400
5%	350-360	350-360	350-360				350-360
10% เมล็ดยาว	320-330	320-330	320-330				320-330
10% เมล็ดสั้น	300-310	300-310	300-310				300-310

กรมการค้าภายใน

สำนักส่งเสริมการค้าสินค้าเกษตร

โทร. 0 2547 5400

สถานการณ์ทั่วไป

- ข้าวเปลือก ระดับราคาซื้อขายข้าวเปลือกยังทรงตัวอยู่ในเกณฑ์ดี

- ข้าวสาร ราคาข้าวโดยรวมปรับสูงขึ้นต่อเนื่องจากวันก่อน เพราะผู้ส่งออกส่วนใหญ่ยังคงมีความต้องการข้าว เพื่อส่งมอบตลาดต่างประเทศ ขณะที่สินค้ามีออกสู่ตลาดน้อย อีกทั้งโรงสียังรีรอการจำหน่าย ทำให้ต้องออกมาเสนอซื้อสูงขึ้นเพื่อจูงใจให้มีสินค้าออกสู่ตลาดเพิ่มมากขึ้น

ผู้รายงาน

(นางสาวศิริวรรณ อภัยพลชาญ)

ข้าวเปลือกเจ้าหน้าปรี ปี 2550 (ความชื้นไม่เกิน 15)

หน่วย:บาท/ตัน

แหล่งราคา	2550 พ.ค.	มิถุนายน 2550																										
		เฉลี่ย	1	3	4	5	6	7	8	10	11	12	13	14	15	17	18	19	20	21	22	24	25	26	27	28	29	
ตลาดกลางท่าข้าวลาดยาว	6174	6150	6150	6150	6150																							
จ. พิษณุโลก	6285	6150	6150	6150	6150																							
จ. ปทุมธานี	6160	6250	6250	6250	6250																							
จ. สุพรรณบุรี	6155	6250	6250	6250	6250																							
เฉลี่ย	6194	6200	6200	6150	6200	6217																						
		ราคารับจำนำหน้าปรี ปี 2550 6,500 บาท/ตัน																										

ข้าวเปลือกเจ้าหน้าปรี ปี 2550 (ความชื้นไม่เกิน 20 - 25 %)

แหล่งราคา	2550 พ.ค.	มิถุนายน 2550																											
		เฉลี่ย	1	3	4	5	6	7	8	10	11	12	13	14	15	17	18	19	20	21	22	24	25	26	27	28	29		
ตลาดกลางท่าข้าวลาดยาว	5562	5550	5550	5550	5550																								
จ. พิษณุโลก	5285	5150	5150	5150	5150																								
จ. ปทุมธานี	5360	5450	5450	5450	5450																								
จ. สุพรรณบุรี	5400	5350	5350	5350	5350																								
เฉลี่ย	5402	5375	5375	5550	5375	5317																							
		ราคารับจำนำหน้าปรี ปี 2550 5,525 - 6,012.50 บาท/ตัน																											

ราคาข้าวสารบรรจุถุงที่ห้างสรรพสินค้าจำหน่าย

ประจำวันที่ 5 มิถุนายน 2550

บาท / ถุง

ชนิด	หน่วย	ราคา หน้าถุง	ท็อป	บิกชี	สหกรณ์กรุงเทพ	เทสโก้	เดอะมอลล์
ข้าวหอมมะลิ 100%							
บัวทิพย์	5 กก.	150				107*	
สุรินทร์ทิพย์	5 กก.	160	145		127*		145
หงษ์ทอง (แดง)	5 กก.	160	139	129,134(ใหม่)	132	129	139
มาบุญครอง (แดง)	5 กก.	160	135	131	137	130	139.50
เกษตร (แดง)	5 กก.	140	135	126	130	119	133
เกษตร (เขียว)	5 กก.	130	124	123	127	109	
เบญจรงค์	5 กก.	160	125	107		114.93*	132
ฉัตรทอง (แดง)	5 กก.	150	137	132	128		125
ฉัตรเพชร (เหลือง)	5 กก.		129	126			
แสนดี (ชมพู)	5 กก.		123		118		140
บัณฑิตน้อย	5 กก.						122
ทุ่งกุลา	5 กก.	170	148		145		
โคโค	5 กก.	165	142				123
ปิ่นเงินเพชร	5 กก.	140	105, 99*	99			
สุพรรณหงส์	5 กก.	135	119	100			
ไทไท	5 กก.	160	155				115
ดอกเก๊กฮวย	5 กก.	150	137				
ดอกบัว	5 กก.	145	129			120	
เทสโก้	5 กก.	135				99*	
ส. เขมราฐ	5 กก.	220	179				
อิมทิพย์ (วิถีไทย)	5 กก.	165	145			109	
เพื่อนไทย	5 กก.	140	125				124.25
# ท็อป	5 กก.	150	129				
ช้างทิพย์	5 กก.	160	133				
ธนาพันธ์	5 กก.		178 (ซื้อ 1 แอ่ง 1)				
ข้าวหอมมะลิ 5%							
หงษ์ทอง (เขียว)	5 กก.	145	125	121	121		
แสนดี (หอมทุ่งกุลา)	5 กก.	135	129		116	114*	

*เป็นราคาสมาชิก.จัดรายการพิเศษ # ไม่มีเครื่องหมายรูปพนมมือ

ชนิด	หน่วย	ราคา หน้าถุง	ท็อป	บีกชี	ขนาดบรรจุภัณฑ์	เทสโก้	เดอะมอลล์
หอมมะลิ 10%							
เซฟ	5 กก.		109,99*	79			
หงษ์ทอง (ส้ม)	5 กก.	125	106	89	108		
เกษตร (ม่วง)	5 กก.	115					
# อิมทิพย์	5 กก.	150				109,97*	
# คุ่มค่า	5 กก.	95				93*	
ข้าวหอมปทุมธานี 100%							
มาบุญครอง	5 กก.	120				98	
ข้าวผสม (ข้าวหอมมะลิและข้าวขาว)							
# มิตรภาพ (เขียว)	5 กก.	95				78	
# ชาวนาไทย	5 กก.	110	82				
# สุพรรณหงส์	5 กก.	105	87			87,75*	
# ฉัตรอรุณ(ส้ม)	5 กก.	100				79	
# ฉัตรอรุณ(เขียว)	5 กก.					92	
# อิมทิพย์	5 กก.	120	109				
รุ่งทิพย์	5 กก.	135	85*				
ปิ่นเงิน	5 กก.	140	92	91			
คุ่มค่า	5 กก.	80				62	
TESCO (เขียว)	5 กก.	105				73	
เบญจมาศ	5 กก.	99					
ข้าวหอมมะลิและข้าวมันปู							
ธัญญาทิพย์	5 กก.	170	148				
ธัญญาทิพย์	2 กก.	70	69		58		
ดอกมะลิ	2 กก.	70	69,50				
ท็อป	2 กก.	60	50				
เนเจอร์ โชน	1.5 กก.	80	75				
ข้าวเหนียว							
ธัญญาทิพย์	1 กก.	30	24,50		30		
ดอกมะลิ	1 กก.	30	25				
ข้าวกล้องหอมมะลิ 100 %							
คุ่มค่า	5 กก.	100				74	
เทสโก้	5 กก.	100				92	
ดอกบัว	2 กก.	-	60				
เนเจอร์ โชน	1.5 กก.	70	50			65	
กฟผ	2 กก.	50	44			44	
# เกรทชาเวสต์	2 กก.	80	72				74,25

ชนิด	หน่วย	ราคา หน้าถุง	ท็อป	บีกซี	สกรีนกรัมเมตร	เทสโก้	เดอะมอลล์
ข้าวกล้องหอมมะลิ 100 %							
มานัญครอง	2 กก.		52	52	53.5	62	55
เพื่อนไทย	2 กก.		60				
ไทโท	2 กก.	70	58.52			65	66
# ดอกมะลิ	2 กก.	60	60				
# หงษ์ทอง	2.5 กก.	85	75	83	80	75	
เบญจรงค์	2 กก.	85	58			56	56
TOPS	2 กก.	50	42				
เทสโก้	2 กก.					42	
แปดริ้ว	2 กก.	60	60				
ข้าวขาว 100%							
เพื่อนไทย	5 กก.	90	89				
เกษตร(น้ำเงิน)	5 กก.	89	79*	71	81		
เบญจรงค์	5 กก.	85					
เทสโก้ (น้ำเงิน)	5 กก.	80				69*	
ปิ่นเงิน	5 กก.	85		74			
แสนดี	5 กก.	109	90				
รุ่งทิพย์	5 กก.	90	75				
อิมทิพย์	5 กก.	95	74				
ชาวนาไทย	5 กก.		75				
ดอกบัว	5 กก.	95	89			85	
ภักตรา	5 กก.	80		75			
ข้าวขาว 5%							
มานัญครอง (น้ำตาล)	5 กก.	95	89	84		84	
นาหลวง	5 กก.		85				
เกษตรกรไทย-	5 กก.	80	70				
ข้าวขาว 10%							
มิตรภาพ (ชมพู)	5 กก.	85				77	
ท็อป	5 กก.		85				
ข้าวขาว 15%							
บีเคเค	5 กก.	95	73				
บัวหลวง	5 กก.	75				73	
ข้าวขาว 25%							
เฟิร์สไพร์ช	5 กก.			65			
กสิกรไทย	5 กก.	80		68			
ข้าวขาว (อื่น ๆ)							
คุ้มคำ (ขข. 35 %)	5 กก.	68				62	
หงษ์ทอง (ข้าวสังข์หยด)	2 กก.		65				

รายงานการติดตามภาวะตลาด "ผลิตภัณฑ์มันสำปะหลัง" ในกรุงเทพมหานคร
 ประจำวันที่ 5 มิถุนายน 2550

บาท/กก.

รายการสินค้า	ราคาขายส่ง			+ เพิ่ม - ลด	สถานการณ์
	ปีก่อน	ปีนี้ (2550)			
	วันนี้ 5 มิ.ย.49	วันก่อน 1 มิ.ย.	วันนี้ 5 มิ.ย.		
ราคาขายส่งผลิตภัณฑ์มันสำปะหลัง					
มันเส้น	3.70-3.75	3.90-4.10	4.00-4.10	+0.10	มันเส้น ราคาปรับตัวสูงขึ้น เนื่องจากปริมาณผลผลิตมีออกสู่ตลาดน้อยไม่สอดคล้องกับความต้องการส่งผลให้ผู้ส่งออกเสนอราคาปรับขึ้นเพื่อให้ได้สินค้าตามปริมาณที่ต้องการ
มันอัดเม็ดแข็ง	-	-	-		
แป้งมัน*					
ซูบเปอร์ไฮเกรด	7.67-8.00	11.00-12.00	11.00-12.00		
ละเอียดอย่างดี	10.67-11.00	14.00-15.00	14.00-15.00		
ละเอียดอย่างรอง	10.34-10.67	13.50-14.00	13.50-14.00		
อย่างหยาบ	10.67-11.00	14.00-15.00	14.00-15.00		
สาकुเม็ดเล็ก	11.30-11.67	15.00-16.00	15.00-16.00		
สาकुเม็ดใหญ่	14.00-15.00	18.00-19.00	18.00-19.00		
* เป็นราคาแป้งที่รวมภาชนะบรรจุและภาษีมูลค่าเพิ่ม					

ผู้รายงาน.....
 (นางกฤษณา พลศักดิ์)
 ผู้ตรวจ.....
 (นางสาวศิริวรรณ อภัยพลชาญ)

รายงานการติดตามภาคตลาด "ปาล์มน้ำมัน และน้ำมันปาล์ม" ในกรุงเทพมหานคร

ประจำวันที่ 5 มิถุนายน 2550

ฟ: ราคาปาล์มสด

รายการ	หน่วย บาท	ราคาวันก่อน	ราคาวันนี้	+ เพิ่มขึ้น	ภาวะการค้า
		4 มิ.ย. 50	5 มิ.ย. 50	- ลดลง	
ผลปาล์มทะเลาย (ราคาโรงสกัดรับซื้อ)					
คุณภาพ เบอร์เช็นต์น้ำมัน (คละ)	กก.	4.60 - 5.05	4.60 - 5.10	+0.05	ผลปาล์มทะเลาย และผลปาล์มร่วง ราคาสูงขึ้น ด้วยปริมาณผลปาล์มมีส่งเข้าตลาดยังคงลดลง ขณะที่โรงงานสกัดหลายโรงต่างมีความต้องการอย่างต่อเนื่อง จึงมีการแข่งขันกันรับซื้อและเสนอราคาซื้อสูงขึ้นอีก ส่งผลให้ราคาผลปาล์มร่วง จ.ชุมพร ปรับราคาสูงขึ้นอีก
- จ.กระบี่	กก.	5.00 - 5.05	5.00 - 5.10	+0.05	
- จ.สุราษฎร์ธานี	กก.	4.70 - 4.90	4.70 - 5.10	+0.20	
- จ.ชุมพร	กก.	4.60 - 4.75	4.60 - 4.75		
- จ.ตรัง	กก.	4.80 - 5.00	4.80 - 5.00		
- จ.สตูล	กก.	4.60 - 4.80	4.60 - 4.80		
คุณภาพ เบอร์เช็นต์น้ำมัน (15%)	กก.	4.23 - 4.80	4.23 - 4.80		
- จ.กระบี่	กก.	4.70	4.80	+0.10	
- จ.สุราษฎร์ธานี	กก.	4.23	4.23		
- จ.ชุมพร	กก.	4.55	4.55		
- จ.ตรัง	กก.	4.80	4.80		
- จ.สตูล	กก.	4.60	4.60		
คุณภาพ เบอร์เช็นต์น้ำมัน (17%)	กก.	4.75 - 5.05	4.75 - 5.10/ก	+0.05	น้ำมันปาล์มดิบ ราคาทรงตัว โรงงานสกัดต่างรอดูสถานการณ์ ด้วยระดับราคาอยู่ในเกณฑ์สูงมาก และราคาในตลาดมาเลเซีย ยังคงปรับตัวสูงขึ้นอีกอย่างต่อเนื่อง สำหรับราคาในตลาดมาเลเซียสูงขึ้น อยู่ที่ 2,750 ริงกิต/ตัน หรือ กก.ละ 24.98 บาท (4 มิ.ย. 50)
- จ.กระบี่	กก.	5.05	5.10	+0.05	
- จ.สุราษฎร์ธานี	กก.	4.90	5.10	+0.20	
- จ.ชุมพร	กก.	4.75	4.75		
- จ.ตรัง	กก.	5.00	5.00		
- จ.สตูล	กก.	4.80	4.80		
ผลปาล์มร่วง จ.ชุมพร	กก.	6.10 - 6.50	6.10 - 6.60	+0.10	
น้ำมันปาล์มดิบ (ราคาซื้อขายทั่วไปส่งมอบถึงผู้ซื้อ)					
- เกรด A (น้ำมันจากเปลือก)	กก.	27.25 - 27.50	27.25 - 27.50		
- เกรด B (น้ำมันรวม)	กก.	26.25 - 26.50	26.25 - 26.50		
น้ำมันเมล็ดในปาล์มดิบ	กก.	28.75 - 29.00	28.75 - 29.00		


รายการ	หน่วย	ราคาวันก่อน	ราคาวันนี้	+ เพิ่มขึ้น	ภาวะการค้า	
	บาท	4 มิ.ย. 50	5 มิ.ย. 50	- ลดลง		
น้ำมันปาล์มบริสุทธิ์ * (ราคาซื้อขายทั่วไปส่งมอบถึงผู้ซื้อ)						
- โอเลอิน	กก.	31.51	31.51		<p style="text-align: center;">น้ำมันปาล์มตลาดมาเลเซีย</p> <p style="text-align: center;">ณ วันที่ 4 มิถุนายน 2550</p> <p>น้ำมันปาล์มดิบ ส่งมอบเดือน มิถุนายน 2550 ราคาเฉลี่ยตันละ 2,750 ริงกิตหรือ กก.ละ 24.98 บาท</p> <p>โอเลอิน ส่งมอบเดือน มิถุนายน 2550 ราคาเฉลี่ยตันละ \$ 855 หรือ กก.ละ 29.52 บาท</p> <p>RBD สเตอริน ส่งมอบเดือน มิถุนายน 2550 ราคาเฉลี่ยตันละ \$ 820 หรือ กก.ละ 28.31 บาท</p> <p>อัตราแลกเปลี่ยน US\$ = 34.5220 (อัตรากลาง) 1 US\$ = 3.80 ริงกิต</p>	
- สเตอริน	กก.	25.50 - 25.75	25.50 - 25.75			
น้ำมันปาล์มสำเร็จรูป (ราคารวม VAT)						
- ราคาขายส่ง (โรงกลั่นส่งมอบถึงยี่ปั้ว)						
- ชนิดบรรจุปีบ 12.50 กก.	กก.	38.00	38.00			
- ตรามรกต	ปีบ	475	475			
- ตราหยก	ปีบ	475	475			
- ตราโอลีน	ปีบ	475	475			
- ตราเกสร	ปีบ	475	475			
- ชนิดบรรจุขวด 1 ลิตร (12 ขวด/หีบ)	ขวด	35.42 - 37.08	35.42 - 37.08			
- ตรามรกต	หีบ	445	445			
- ตราหยก	หีบ	425	425			
- ตราโอลีน	หีบ	435	435			
- ตราเกสร	หีบ	425	425			
- ราคาขายปลีก ในตลาดกรุงเทพฯ						
- ชนิดบรรจุปีบ	กก.	39 - 40	39 - 40			
- ชนิดบรรจุขวด 1 ลิตร	ขวด	37 - 38	37 - 38			
หมายเหตุ : * น้ำมันปาล์มบริสุทธิ์เป็นราคาไม่รวม VAT						

รายงานการติดตามภาวะตลาด "มะพร้าวผลและผลิตภัณฑ์" ในกรุงเทพมหานคร

ประจำวันที่ 5 มิถุนายน 2550

รายการ	หน่วย บาท	ราคาขายส่ง		+ เพิ่มขึ้น	ราคาขายปลีก (บาท/กก.)		+ เพิ่มขึ้น	สถานการณ์
		ราคาวันก่อน	ราคาวันนี้	- ลดลง	ราคาวันก่อน	ราคาวันนี้	- ลดลง	
		1 มิ.ย.50	5 มิ.ย.50		1 มิ.ย.50	5 มิ.ย.50		
มะพร้าวผล								
ราคาที่ร้านค้าส่ง ขายส่งให้ผู้ซื้อทั่วไป								
ทับสะแก ผลใหญ่ (ปอกเปลือก)	ผล	7.50 - 8.00	7.00 - 7.50	-0.50	9.50 - 10.00	9.00 - 9.50	-0.50	มะพร้าวผล เนื้อมะพร้าวขาว และมะพร้าวขูด ราคาลดลง เนื่องจากภาวะตลาดชะลอตัว ขณะที่ปริมาณมะพร้าวผลมีออกสู่ตลาดต่อเนื่อง สอดคล้องกับความต้องการ แต่ช่วงนี้ผลไม่ตาม ฤดูกาลยังคงมีออกสู่ตลาดเป็นจำนวนมาก เป็น ผลให้ผู้ค้ามะพร้าวผลและผลิตภัณฑ์ แจ้งปรับ ราคาจำหน่ายลดลง เพื่อให้ตลาดคล่องตัวขึ้น
เนื้อมะพร้าวแห้ง 90%	กก.	13.25 - 13.30	13.25 - 13.30					
ราคาที่โรงงานหีบเขตกรุงเทพฯ และ ปริมณฑลรับซื้อหน้าโรงงาน								
เนื้อมะพร้าวขาว	กก.	11.00 - 12.00	10.00 - 11.00	-1.00				
รับซื้อหน้าโรงงาน								
มะพร้าวขูด (ไม่ขูดผิว)					27.00 - 28.00	26.00 - 28.00	-1.00	
น้ำมันมะพร้าวดิบ	กก.	29.00 - 29.17	29.00 - 29.17					
ราคาซื้อขายทั่วไป ส่งมอบให้ผู้ซื้อ								
น้ำมันมะพร้าวสำเร็จรูป								
-ชนิดบรรจุปีบ (12.50 กก.)								
ราคาที่โรงงานกลั่นขายส่งถึงยี่บัว	กก.	36.00 - 37.60	36.00 - 37.60		38 - 40	38 - 40		
ตราฝักกาด	ปีบ	450	450		455	455		
ตราไฟปอก	ปีบ	460	460		465	465		
ตราดอกไม้	ปีบ	470	470		475	475		

ผู้รายงาน



(นางอมราพร อินทร์แมน)

สำนักส่งเสริมการค้าสินค้าเกษตร ฝ่ายติดตามและประเมินภาวะตลาดสินค้าเกษตร โทร. 02-5475400

หมายเหตุ : * เป็นราคา 60 กก.

มะพร้าว


รายงานการติดตามภาวะตลาด "ถั่วลิสงและผลิตภัณฑ์" ในกรุงเทพมหานคร

ประจำวันที่ 5 มิถุนายน 2550

รายการ	หน่วย บาท	ราคาขายส่ง		+เพิ่มขึ้น - ลดลง	ราคาขายปลีก (บาท/กก.)		+เพิ่มขึ้น - ลดลง	สถานการณ์
		ราคาวันก่อน	ราคาวันนี้		ราคาวันก่อน	ราคาวันนี้		
		1 มิ.ย. 50	5 มิ.ย. 50		1 มิ.ย. 50	5 มิ.ย. 50		
ถั่วลิสงกะเทาะเปลือก								ถั่วลิสงกะเทาะเปลือก ราคาลดลง เนื่องจากถั่วลิสงรุ่นใหม่มีออกสู่ตลาดอย่างต่อเนื่อง ทั้งจ.ลำปาง เชียงใหม่ และถั่วจากต่างประเทศ (เวียดนามและจีน) มีส่งเข้ามาสมทบเพิ่มขึ้น สำหรับถั่วภายในประเทศในช่วงที่ผ่านมา มีฝนตก ส่งผลให้เกิดความเสียหายจากความชื้นสูง และ เชื้อราเกิดได้ง่าย ผู้ค้าจึงแจ้งปรับราคาจำหน่ายลดลง เพื่อให้ตลาดคล่องตัวขึ้น ประกอบกับราคาถั่วลิสงที่ผ่านมามีอยู่ในเกณฑ์สูง อีกทั้งใกล้เทศกาลบะจ่าง คาดว่าความต้องการของตลาดจะเพิ่มขึ้น
- ชนิดคัดพิเศษ	กก.	40 - 43	37 - 42	-1 ถึง -3	46 - 50	43 - 48	-2 ถึง -3	
- ชนิดคัดธรรมดา	กก.	37 - 38	35 - 36	-2	42 - 45	40 - 42	-2 ถึง -3	
- ชนิดคละ	กก.	32 - 35	30 - 33	-2	36 - 37	34 - 35	-2	
กากถั่วลิสงนำเข้า	กก.	-	-					
ผลิตภัณฑ์จากถั่วลิสง								
น้ำมันถั่วลิสงดิบ	กก.	-	-					
น้ำมันถั่วลิสงบริสุทธิ์								
ชนิดบรรจุปีบ 15 กก.	กก.	58 - 60	58 - 60		-	-		
ชนิดบรรจุปีบ 5 กก.	กก.	60	60		-	-		
ชนิดบรรจุปีบ 3 กก.	กก.	-	-		-	-		
ชนิดบรรจุขวด 2 ลิตร	ขวด	120	120		125 - 128	125 - 128		
ชนิดบรรจุขวด 1 ลิตร	ขวด	60	60		65 - 68	65 - 68		
(ตราควางบิน)								

F : ถั่วลิสง

ผู้รายงาน...




(นางอมรพร อินทร์แมน)

รายงานการติดตามภาวะและราคา "สัตว์น้ำ" ในตลาดกรุงเทพมหานคร
 ประจำวันที่ 5 มิถุนายน 2550

บาท : ก.ก.

รายการ	ราคาขายส่ง		+ เพิ่ม - ลดลง	ราคาขายปลีกตลาด กทม.		+ เพิ่ม - ลดลง	ภาวะการค้า
	ราคาวันก่อน	ราคาวันนี้		ราคาวันก่อน	ราคาวันนี้		
	4 มิ.ย. 50	5 มิ.ย. 50		4 มิ.ย. 50	5 มิ.ย. 50		
กุ้งขาว	ตลาดกลางสมุทรสาคร					สัตว์น้ำ ราคาขายส่งสัตว์น้ำขององค์การสะพานปลา เปลี่ยนแปลงตามปริมาณและคุณภาพของสินค้าที่ส่ง เข้าตลาด	
- (40 ตัว/กก.)	145	145		200 - 220	200 - 220		
- (50 ตัว/กก.)	110	110		170 - 190	170 - 190		
- (60 ตัว/กก.)	95	95		140 - 160	140 - 160		
- (70 ตัว/กก.)	90	85	- 5	120 - 130	120 - 130		
- (80 ตัว/กก.)	75	75		110 - 120	110 - 120		
	องค์การสะพานปลา						
กุ้งแช่บ๊วย(กุ้งขาวกลาง 40-50 ตัว/กก)	185 - 200	185 - 200		300 - 350	300 - 350		
กุ้งเปลือกแข็ง (กลาง 40-50 ตัว/กก.)	140 - 170	140 - 170		180 - 200	180 - 200		
กุ้งก้ามกราม (กลาง)							
- (บ่อเลี้ยงไทย 15-16 ตัว/กก.)	230 - 260	230 - 260		260 - 300	260 - 300		
ปลาหมึกกล้วยคละ	70 - 80	70 - 80		120 - 130	120 - 130		
ปลาหมึกกระดองคละ	80 - 90	80 - 90		120 - 130	120 - 130		
หอยแครงคละ	25 - 40	25 - 40		40 - 55	40 - 55		
หอยลายคละ	38 - 50	35 - 50	- 3	70 - 80	70 - 80		
หอยแมลงภู่คละ	18 - 22	20 - 25	+ 2 ถึง 3	30 - 35	30 - 35		
ปลาหูสด (9-12 ตัว/กก.)	42 - 50	40 - 50	- 2	60 - 80	60 - 80		
ปลาห่อน	75 - 90	70 - 90	- 5	100 - 120	100 - 120		
ปลาคูก (บึกอูย)	22 - 35	25 - 35	+ 3	45 - 50	45 - 50		
ปลานิล	28 - 35	30 - 35	+ 2	40 - 55	40 - 55		

ผู้ตรวจ :


 (นางอมราพร อินทร์แมน)

ผู้รายงาน


 (นางจริย สมชีพ)

รายงานการติดตามภาวะตลาด ยางพารา

ประจำวันที่ 5 มิถุนายน 2550

รายการ	หน่วย บาท	ราคาก่อน	ราคานี้	+ เพิ่มขึ้น	ภาวะการค้า
		4 มิ.ย. 50	5 มิ.ย. 50	- ลดลง	
ยางแผ่นดิบชั้น 3					ยางพารา ราคาเคลื่อนไหวตามความต้องการของตลาด
ราคาเกษตรกรขายได้					
- จ.สุราษฎร์ธานี		74.50	74.50	-	
- จ.สงขลา		75.65	75.80	+0.15	
- จ.นครศรีธรรมราช		75.10	75.10	-	
ราคาตลาดกลาง					
- จ.สุราษฎร์ธานี		77.80	77.71	-0.09	
- จ.สงขลา		77.70	77.70	-	
- จ.นครศรีธรรมราช		78.12	77.39	-0.73	
ยางแผ่นรมควันชั้น 3					
ราคา FOB. กรุงเทพฯ		82.00	81.90	-0.10	

ผู้รายงาน

พิมพ์ ช.ช.

(นางสาวพิมพ์ชา กระบี่ทอง)

รายงานการติดตามภาวะตลาดสินค้าในกรุงเทพมหานคร


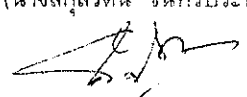
○ วันที่ 5 มิถุนายน 2550 สิบเวลา 9.00 - 12.00 น. ○

หน่วย : บาท/กก

ลำดับ ที่	รายการ	ราคาขายส่ง (ตลาดปากคลอง)				ราคาขายปลีก (ตลาดทั่วไป)								สถานการณ์
		คละ			เปลี่ยนแปลง +เพิ่ม	คละ			เปลี่ยนแปลง +เพิ่ม	คิด			เปลี่ยนแปลง -ลด	
		วันนี้ก่อน 5 ม.ย.49	วันก่อน 4 ม.ย.50	วันนี้ 5 ม.ย.50		วันนี้ก่อน 5 ม.ย.49	วันก่อน 4 ม.ย.50	วันนี้ 5 ม.ย.50		วันนี้ก่อน 5 ม.ย.49	วันก่อน 4 ม.ย.50	วันนี้ 5 ม.ย.50		
ผักใบ														
1	ผักคะน้า	10-15	20-25	20-25		18-20	25-30	25-30		25-30	35-40	35-40		ผักสดขายส่งตลาดปากคลองตลาดและ ขายปลีกในตลาดกรุงเทพ ฯ วันนี้ ผักกาดหอม ผักชีและต้นหอม ราคาอ่อน - ตัวลง เนื่องจากผลผลิตรุ่นใหม่จากแหล่งผลิตต่างๆมีปริมาณ มากและเข้าสู่ตลาดได้ต่อเนื่อง
2	ผักบุ้งจีน	6-8	6-8	6-8		10-12	10-12	10-12		14-15	14-15	14-15		
3	ผักกวางตุ้ง	7-10	6-8	6-8		12-14	10-12	10-12		18-20	15-18	15-18		
4	ผักกาดหอม	10-16	10-15	8-12	-2ถึง-3	15-20	15-20	15-18	-2	20-25	22-25	20-25	-2	
5	ผักกาดขาวปลี	14-16	12-16	12-16		22-25	18-20	18-20		30-35	25-30	25-30		
6	กะหล่ำปลี	12-16	8-11	8-11		20-25	15-18	15-18		28-30	20-25	20-25		
7	ผักชี*	60-70	90-100	70-80	-20	7-8	10-11	9-10	-1	9-10	12-13	11-12	-1	
8	ต้นหอม*	40-50	45-50	40-45	-5	5-6	6-7	4-5	-2	7-8	8-9	6-7	-2	
9	ขึ้นฉ่าย*	40-50	80-90	80-90		5-6	9-10	9-10		7-8	11-12	11-12		
ผักผล														
1	มะระจีน	18-25	22-26	22-26		22-25	30-35	30-35		28-30	38-40	38-40		
2	มะเขือเทศสีดา	18-20	22-25	22-25		25-28	28-30	28-30		30-35	35-40	35-40		
3	มะเขือเทศผลใหญ่	14-16	15-20	15-20		18-20	20-25	20-25		25-30	28-30	28-30		
4	มะเขือเจ้าพระยา	12-18	14-16	14-16		20-25	20-25	20-25						
5	ถั่วฝักยาว	22-26	25-30	25-30		30-35	30-35	30-35		38-40	40-45	40-45		
6	แตงกวา	12-15	10-14	10-14		18-20	14-16	14-16		22-25	18-20	18-20		
7	พริกเขียว	5-8	10-12	10-12		10-12	12-14	12-14		14-15	18-20	18-20		
8	พริกสดชี้ฟ้า*	20-25	15-20	15-20		3-5	3-5	3-5						
9	พริกชี้หนู (จินดา)*	20-25	20-25	20-25		3-4	3-5	3-5						
10	มะนาวแป้น (เบอร์ 1-2)/ผล	1.00-1.25	2.00-2.30	2.00-2.30		1.75-2.00	2.75-3.00	2.75-3.00						
	(เบอร์ 3-4)/ผล	0.50-0.70	1.50-1.80	1.50-1.80		1.00-1.50	2.00-2.50	2.00-2.50						
ผักหัว														
1	กะหล่ำดอก	32-38	30-35	30-35		40-45	35-40	35-40		48-50	45-50	45-50		
2	หัวผักกาด	10-14	15-18	15-18		15-18	20-22	20-22		20-25	25-30	25-30		
ผักน้ำ														
1	ผักกะเจด** (1 กก)	8-14	15-20	15-20		12-14	20-25	20-25						
2	ผักบุ้งไทย** (10 กก)	50-60	50-60	50-60		7-8	6-7	6-7						
อื่น ๆ														
1	หน่อไม้ฝรั่ง	45-50	40-45	40-45		50-55	50-55	50-55		58-60	58-60	58-60		
2	ข้าวโพดฝักอ่อน	20-24	24-26	24-26		25-30	28-30	28-30						

หมายเหตุ * ราคาขายปลีก หน่วย : บาท/ขีด

**ราคาขายปลีก หน่วย : บาท/กก


 (นางสกุลรัตน์ จันทร์ประทีป) (ผู้รายงาน)

 (นางสาวผลิภา สุวรรณเลิศชนธ์) (ผู้ตรวจ)

รายงานการติดตามภาวะตลาด "ผลไม้" ในกรุงเทพมหานคร

ประจำวันที่ 5 มิถุนายน 2550


รายการ	หน่วย บาท	ราคาขายส่ง		+ เพิ่มขึ้น - ลดลง	ราคาขายปลีก		+ เพิ่มขึ้น - ลดลง	ภาวะการค้า
		ราคาวันก่อน	ราคาวันนี้		ราคาวันก่อน	ราคาวันนี้		
		1 มิ.ย. 50	5 มิ.ย. 50		1 มิ.ย. 50	5 มิ.ย. 50		
1. ส้มเขียวหวาน								
เบอร์ 6	กก.	23 - 25	27 - 30	+4ถึง5	33 - 35	33 - 35		ส้มเขียวหวานราคาปรับตัวสูงขึ้น เนื่องจาก ขณะนี้ในช่วงปลายรุ่น ทำให้ผลผลิตมีออกสู่ตลาด น้อยลง
เบอร์ 5	กก.	16 - 22	20 - 25	+3ถึง4	25 - 30	28 - 30	+3	
เบอร์ 4	กก.	13 - 15	15 - 18	+2ถึง3	20 - 25	20 - 25		
2. ส้มโอ								มังคุด ผลผลิตที่ออกสู่ตลาดส่วนใหญ่มี คุณภาพไม่ดี เนื้อเป็นแก้ว
พันธุ์ทองดี ใหญ่	ผล	30 - 35	30 - 35		35 - 40	35 - 40		
พันธุ์ทองดี เล็ก	ผล	20 - 25	20 - 25		25 - 30	25 - 30		
3. มะละกอแขกดำ	กก.	25 - 30	25 - 30		30 - 35	30 - 35		ลิ้นจี่พันธุ์สงขลา ราคาอ่อนตัวลง เนื่องจาก เป็นช่วงผลผลิตออกสู่ตลาดมาก และคุณภาพไม่ค่อยดี เพราะกระทบฝน
4. แดงโมพันธุ์กินรี	กก.	12 - 13	12 - 13		15 - 20	15 - 20		
5. กล้วยหอมทอง(ใหญ่)	ผล.	2.00 - 2.50	2.00 - 2.50		2.50 - 3.00	2.50 - 3.00		
6. กล้วยน้ำว้า	หวี	12 - 14	12 - 14		15 - 25	15 - 25		
7. กล้วยไข่ (ใหญ่)	หวี	16 - 18	16 - 18		20 - 28	20 - 28		
กล้วยไข่ (กลาง)	หวี	12 - 14	12 - 14		15 - 18	15 - 18		
8. ฝรั่ง สาลี (กลม)	กก.	12 - 13	12 - 13		15 - 18	15 - 18		
ฝรั่ง (ตัด)	กก.	18 - 20	18 - 20		20 - 25	20 - 25		
9. สับปะรดศรีราชา								
เบอร์ 1	กก.	10.00 - 12.00	10.00 - 12.00		15 - 17	15 - 17		
เบอร์ 2	กก.	8.00 - 9.00	8.00 - 9.00		13 - 14	13 - 14		
เบอร์ 3	กก.	6.00 - 7.00	6.00 - 7.00		10 - 12	10 - 12		

รายการ	หน่วย บาท	ราคาขายส่ง		+ เพิ่มขึ้น	ราคาขายปลีก		+ เพิ่มขึ้น	ภาวะการค้า
		ราคาวันก่อน	ราคาวันนี้	- ลดลง	ราคาวันก่อน	ราคาวันนี้	- ลดลง	
		1 มิ.ย. 50	5 มิ.ย. 50		1 มิ.ย. 50	5 มิ.ย. 50		
10. อุ่นพันธุ์ไวกั้นมะละกา	กก.	32 - 40	32 - 40		40 - 50	40 - 50		
11. มะม่วงน้ำดอกไม้								
(เบอร์ 0)	กก.	27 - 30	27 - 30		35 - 40	35 - 40		
(เบอร์ 1)	กก.	18 - 25	18 - 25		25 - 30	25 - 30		
12. มะม่วงเขียวเสวย (เบอร์ 0)	กก.	23 - 28	23 - 28		30 - 35	30 - 35		
(เบอร์ 1)	กก.	17 - 20	17 - 20		20 - 25	20 - 25		
13. เงาะโรงเรียน	กก.	12 - 15	12 - 15		15 - 23	15 - 23		
14. มังคุด (ผิวมัน)	กก.	22 - 25	18 - 20	-4ถึง-5	25 - 35	20 - 35	-5	
(ผิวกละ)	กก.	15 - 17	13 - 14	-2ถึง-3	20 - 23	18 - 20	-2ถึง-3	
15. ทุเรียนพันธุ์หมอนทอง	กก.	36 - 38	36 - 38		45 - 50	45 - 50		
16. ลองกอง	กก.	30 - 38	30 - 38		40 - 50	40 - 50		
17. ลิ้นจี่พันธุ์ฮงฮวย	กก.	18 - 25	15 - 20	-3ถึง-5	25 - 35	25 - 30	-5	
18. ลิ้นจี่พันธุ์จักรพรรดิ	กก.	45 - 65	45 - 65		50 - 70	50 - 70		

ผู้ตรวจ

(นางสาวผลิกา สุวรรณลักษณ์)

ผู้รายงาน



(นางสาวพิชชา กระบี่ทอง)